


# 2015年3月期 通期決算説明会



2015年4月30日

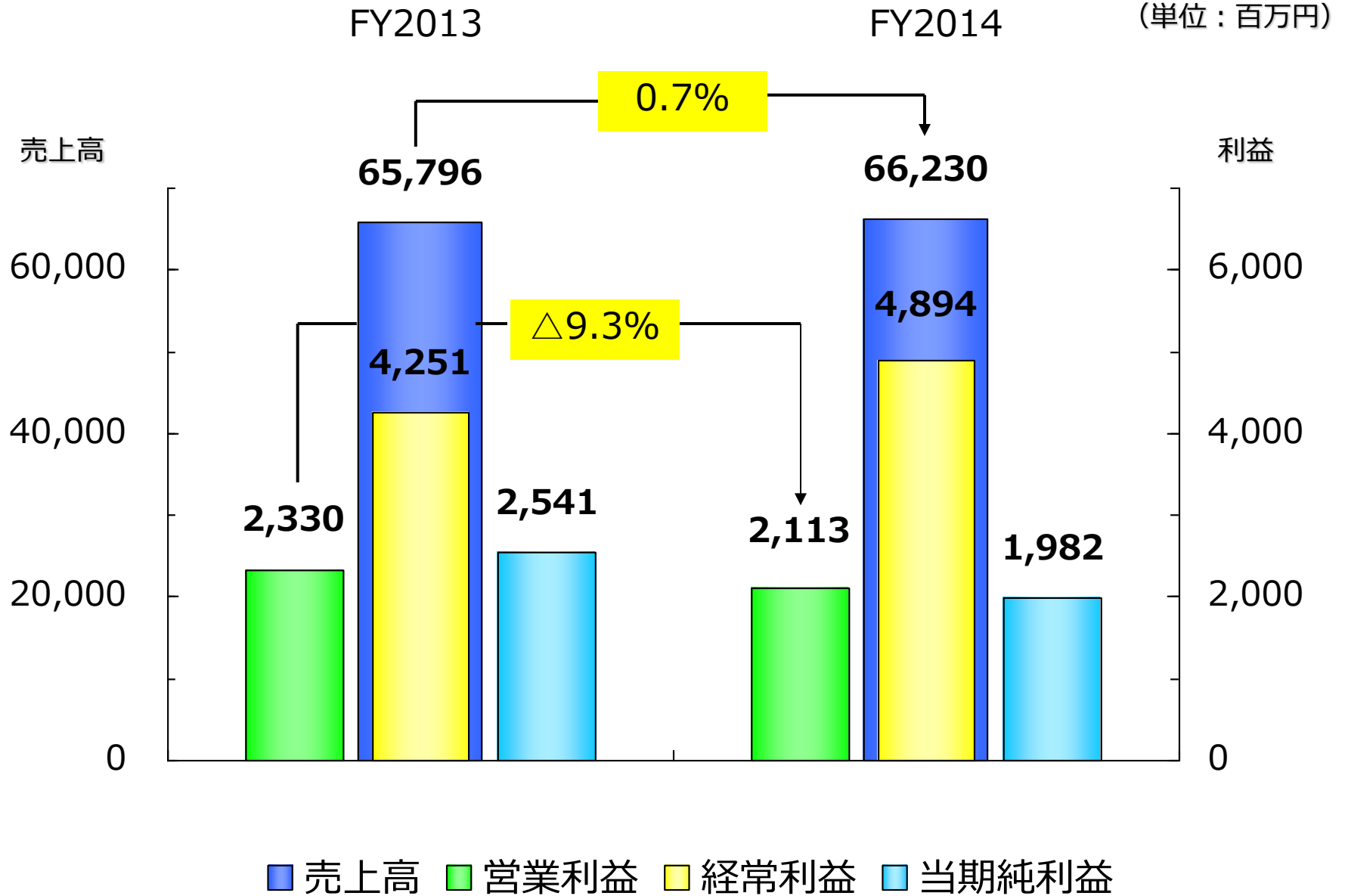


CREATIVE CONNECTIVITY  
もっと創造的に、もっと繋がる

# FY2015 3月期決算の概要

常務執行役員 大垣 幸平

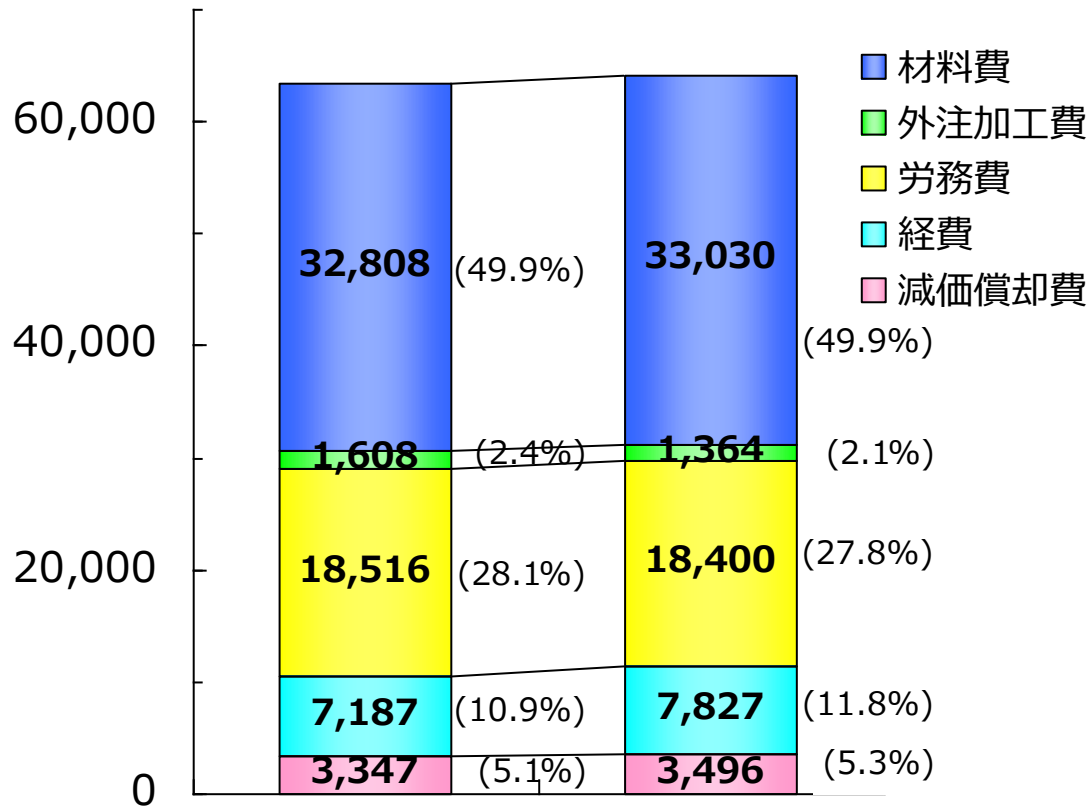
# ＜連結＞通期業績



# ＜連結＞ 営業費用

(単位：百万円)

FY2013	FY2014	( ) : 売上比
63,466	64,117	
(96.4%)	(96.9%)	



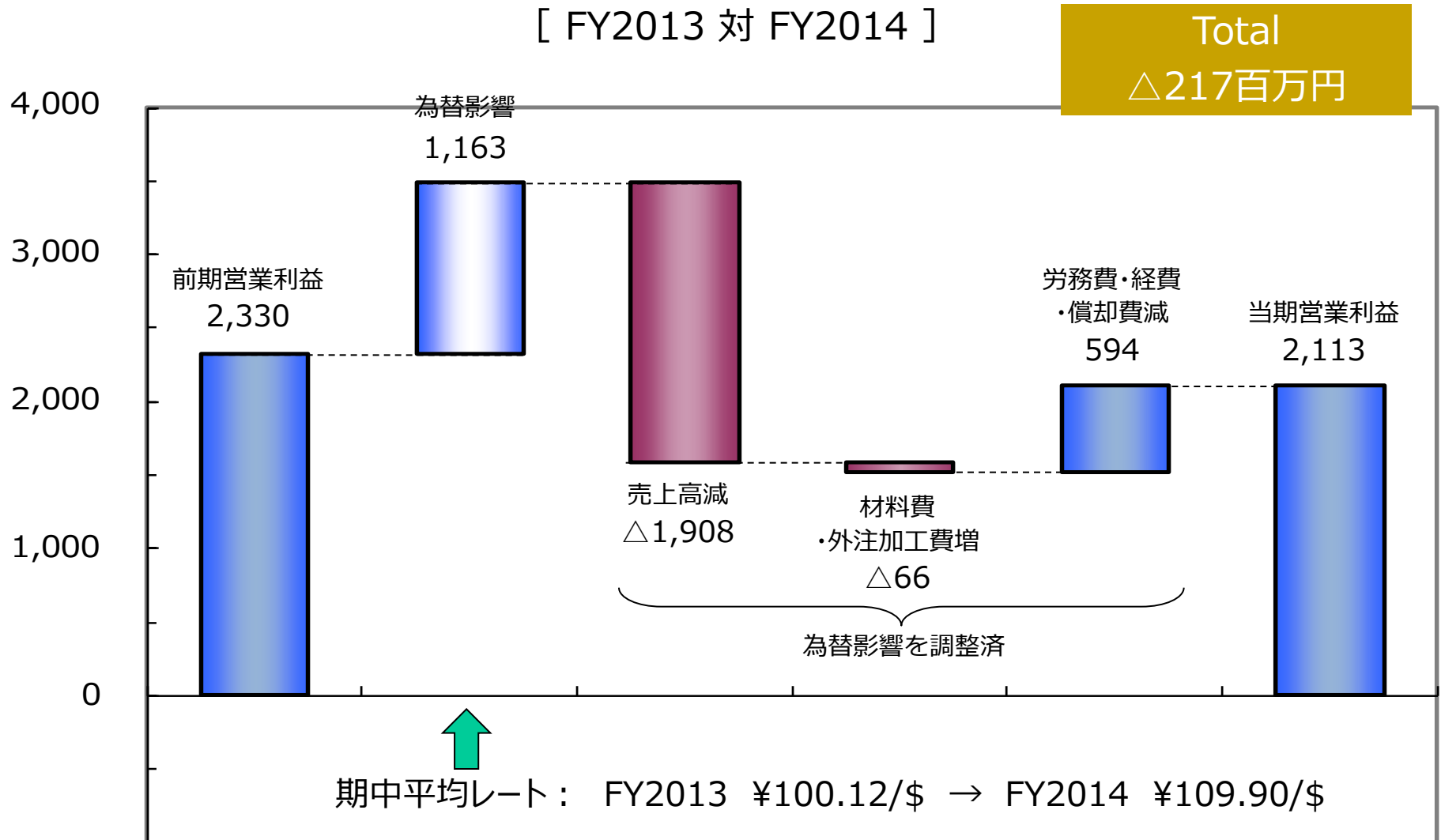
- 労務費  $\Delta$ 116百万円  
 (内、為替影響+709百万円)  
 退職給付費用の減少
- 経費 +640百万円  
 (内、為替影響+410百万円)  
 研究開発費の増加

営業利益	2,330	2,113
	(3.6%)	(3.1%)

# ＜連結＞ 営業費用分析

## 連結営業利益増減要因分析 [ FY2013 対 FY2014 ]

(単位：百万円)



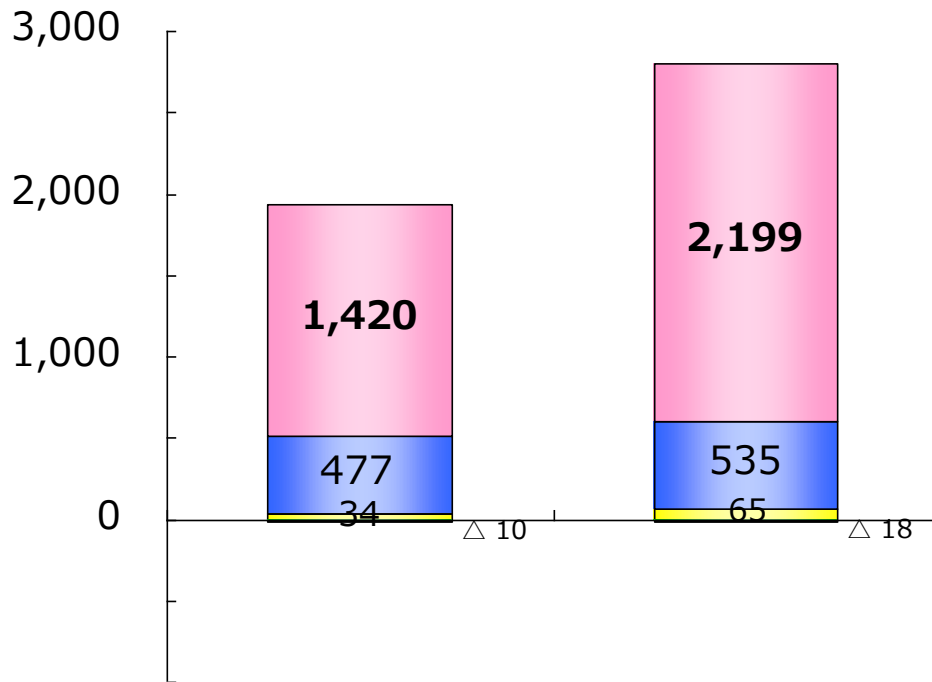
# ＜連結＞ 営業外損益

(単位：百万円)

FY2013  
1,921  
(3.0%)

FY2014  
2,781  
(4.2%)

( ):売上比



- 為替差損益
- 不動産収支
- 金融収支
- その他

【為替差益 779百万円増加】

1. FY2013

2013/3 ¥ 94.05/\$

2014/3 ¥ 102.92/\$ 8.87の円安

2. FY2014

2014/3 ¥ 102.92/\$

2015/3 ¥ 120.17/\$ 17.25の円安

経常利益

4,251  
(6.6%)

4,894  
(7.3%)

# ＜連結＞特別損益

(単位：百万円)

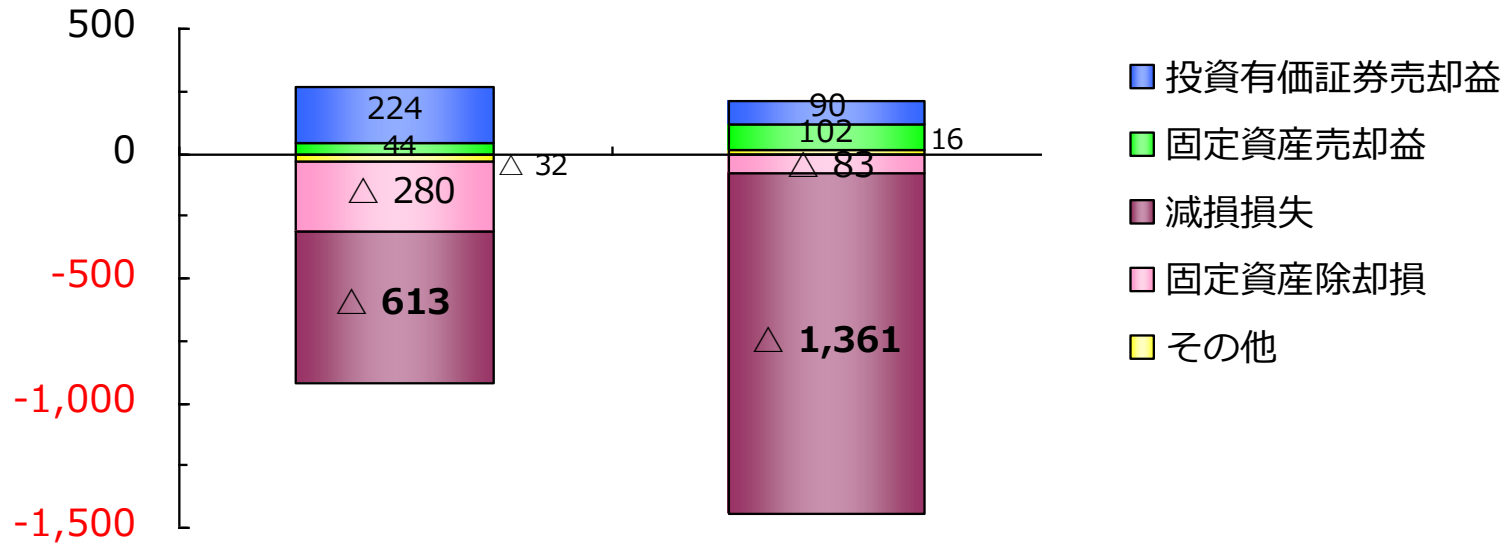
FY2013

FY2014

△657

△1,236

( ):売上比



税引前利益

3,594

3,658

税金等 (含税効果処理)

△1,053

△1,676

当期純利益

2,541

1,982

(3.9%)

(3.0%)

# ＜連結＞セグメント情報

FY2014

(単位：百万円)

	報告セグメント				その他 (注)	合計
	C S事業部	F C事業部	T P事業部	計		
売上高	25,901	25,027	15,184	66,112	118	66,230
セグメント利益 又は損失 (△) (営業利益)	921	△723	1,909	2,107	6	2,113

FY2013

	報告セグメント				その他 (注)	合計
	C S事業部	F C事業部	T P事業部	計		
売上高	27,416	22,438	15,808	65,662	134	65,796
セグメント利益 又は損失 (△) (営業損失)	1,403	△963	1,866	2,306	24	2,330

(注) その他部品事業、リース事業、不動産賃貸事業、ファクタリング事業及び労働者派遣事業



# ＜連結＞財政状態

(単位：百万円)

	2014/3 (A)	2015/3 (B)	増減 (B - A)
<b>資産</b>	<b>56,235</b>	<b>64,360</b>	<b>8,125</b>
現預金	11,227	10,182	△1,045
受取手形及び売掛金	14,681	16,979	2,298
棚卸資産	5,904	6,422	518
固定資産	21,010	27,027	6,017
<b>負債</b>	<b>24,759</b>	<b>30,649</b>	<b>5,890</b>
買掛金及び未払金	9,660	10,512	852
有利子負債	10,566	14,246	3,680
<b>純資産</b>	<b>31,476</b>	<b>33,710</b>	<b>2,234</b>
資本金	7,996	7,996	—
<b>自己資本比率</b>	<b>55.9%</b>	<b>52.3%</b>	<b>△3.6%</b>

# ＜連結＞ キャッシュ・フローの状況

(単位：百万円)

	FY2013	FY2014
<b>営業キャッシュフロー</b>	<b>7,645</b>	<b>4,820</b>
<b>運転資金</b>	<b>△731</b>	<b>△1,586</b>
<b>税引前利益</b>	<b>3,594</b>	<b>3,658</b>
<b>減価償却費</b>	<b>3,377</b>	<b>3,669</b>
<b>その他</b>	<b>1,405</b>	<b>△921</b>
<b>投資キャッシュフロー</b>	<b>△3,420</b>	<b>△5,938</b>
<b>フリーキャッシュフロー</b>	<b>4,225</b>	<b>△1,118</b>
<b>財務キャッシュフロー</b>	<b>△1,521</b>	<b>△155</b>
<b>有利子負債の増減額</b>	<b>△1,010</b>	<b>622</b>
<b>自己株式の増減額</b>	<b>198</b>	<b>7</b>
<b>配当金の支払金額</b>	<b>△709</b>	<b>△716</b>
<b>その他</b>	<b>—</b>	<b>△68</b>
<b>現金等期首残高</b>	<b>8,630</b>	<b>11,134</b>
<b>現金等期末残高</b>	<b>11,134</b>	<b>9,999</b>

# 業績予想及び年間配当金

## (1)連結業績予想

(%表示：対前期増減率)

	売上高		営業利益		経常利益		当期純利益	
	百万円	%	百万円	%	百万円	%	百万円	%
<b>FY2014</b>	<b>66,230</b>	<b>0.7</b>	<b>2,113</b>	<b>△9.3</b>	<b>4,894</b>	<b>15.1</b>	<b>1,982</b>	<b>△22.0</b>
<b>FY2015(予想)</b>	<b>73,300</b>	<b>10.7</b>	<b>3,100</b>	<b>46.7</b>	<b>3,800</b>	<b>△22.4</b>	<b>2,900</b>	<b>46.3</b>

## (2)年間配当金

	第2四半期末	期 末	年 間
<b>FY2014</b>	<b>5円00銭</b>	<b>9円00銭</b> (記念配当4円00銭含)	<b>14円00銭</b>
<b>FY2015(予想)</b>	<b>6円00銭</b>	<b>6円00銭</b>	<b>12円00銭</b>

# FY2014通期実績とFY2015見通し

代表取締役社長 池田 靖光



CREATIVE CONNECTIVITY  
もっと創造的に、もっと繋がる

# SMK役員人事 2015年6月23日付

13/27

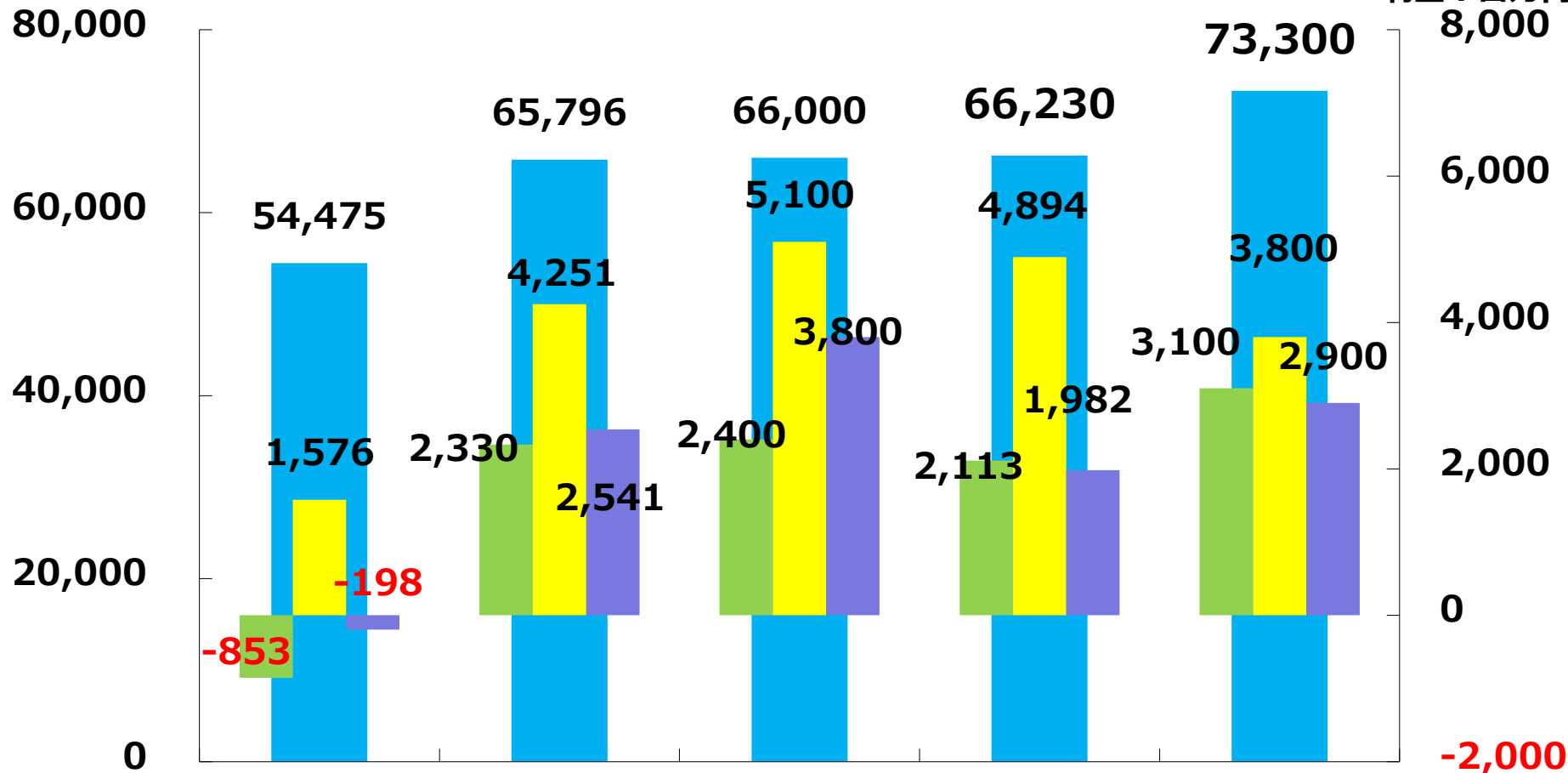
氏名	現職	新職
☆新任監査役候補		
中村 哲也	特別顧問	監査役
清水 一郎	アロマ スクエア株式会社 代表取締役社長 大宮ソニックシティ株式会社 代表取締役社長	監査役 (現職兼務)
☆退任予定監査役		
山田 一	監査役	顧問
杉原 幸一郎	監査役 (任期满了に伴う退任)	

(注) 新任監査役候補 清水 一郎氏は、会社法第2条第16号に定める社外監査役であります

# 通期 売上高&利益推移(FY2012~FY2015)

売上高：百万円

利益：百万円



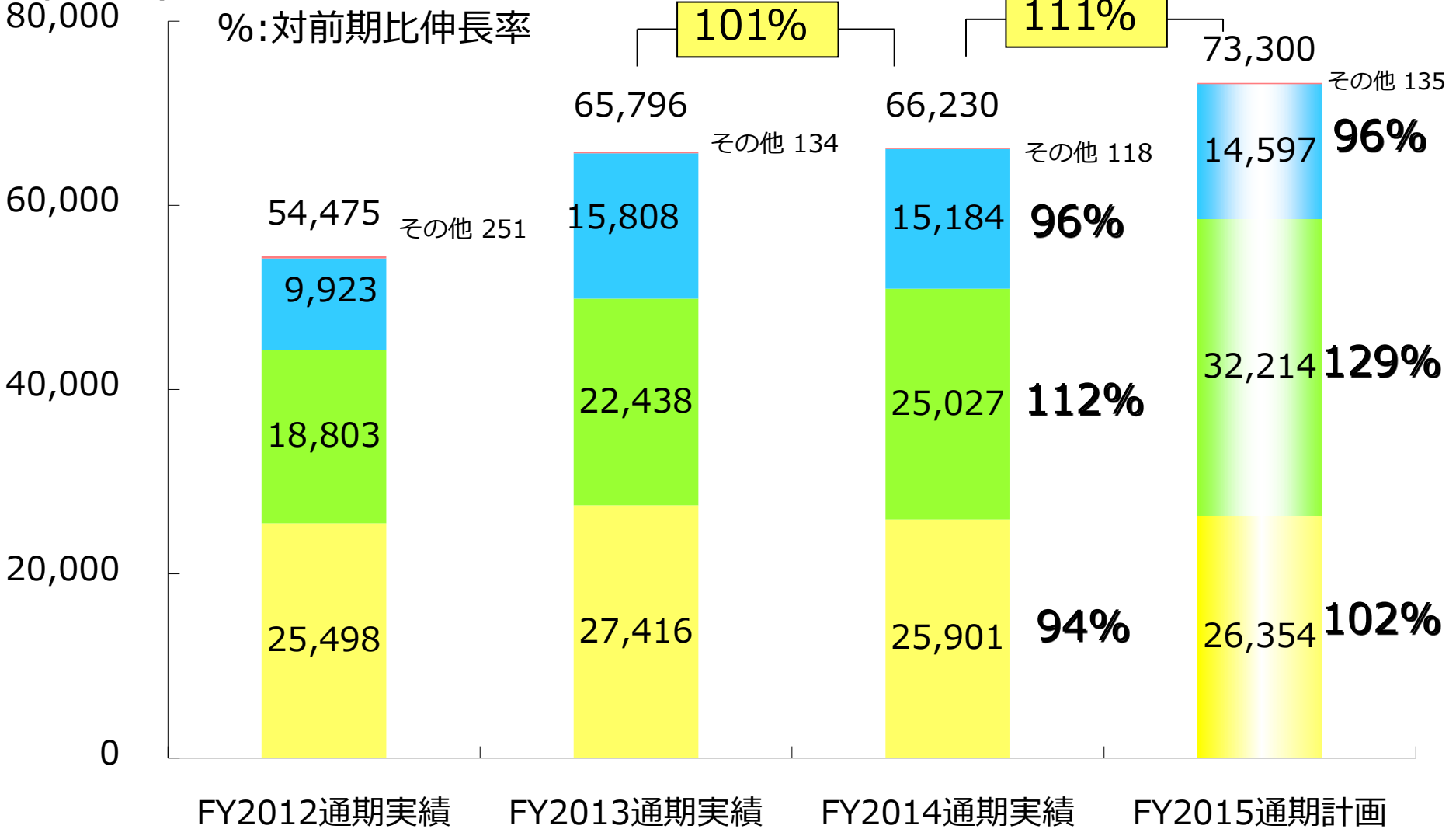
為替レート 1us\$ = ¥82.83 (FY2012)  
 ¥100.12 (FY2013)  
 1H: ¥103.07 / 2H: ¥108 (FY2014 1H-2H)  
 ¥109.90 (FY2014 通期実績)  
 ¥115.00 (FY2015 通期計画)

1月27日修正予想

■ 売上高 ■ 営業利益 ■ 経常利益 ■ 当期純利益

# 事業部別 通期売上高(FY2012~FY2015)

売上高  
単位：百万円



為替レート 1us\$ = ¥82.83

¥100.12

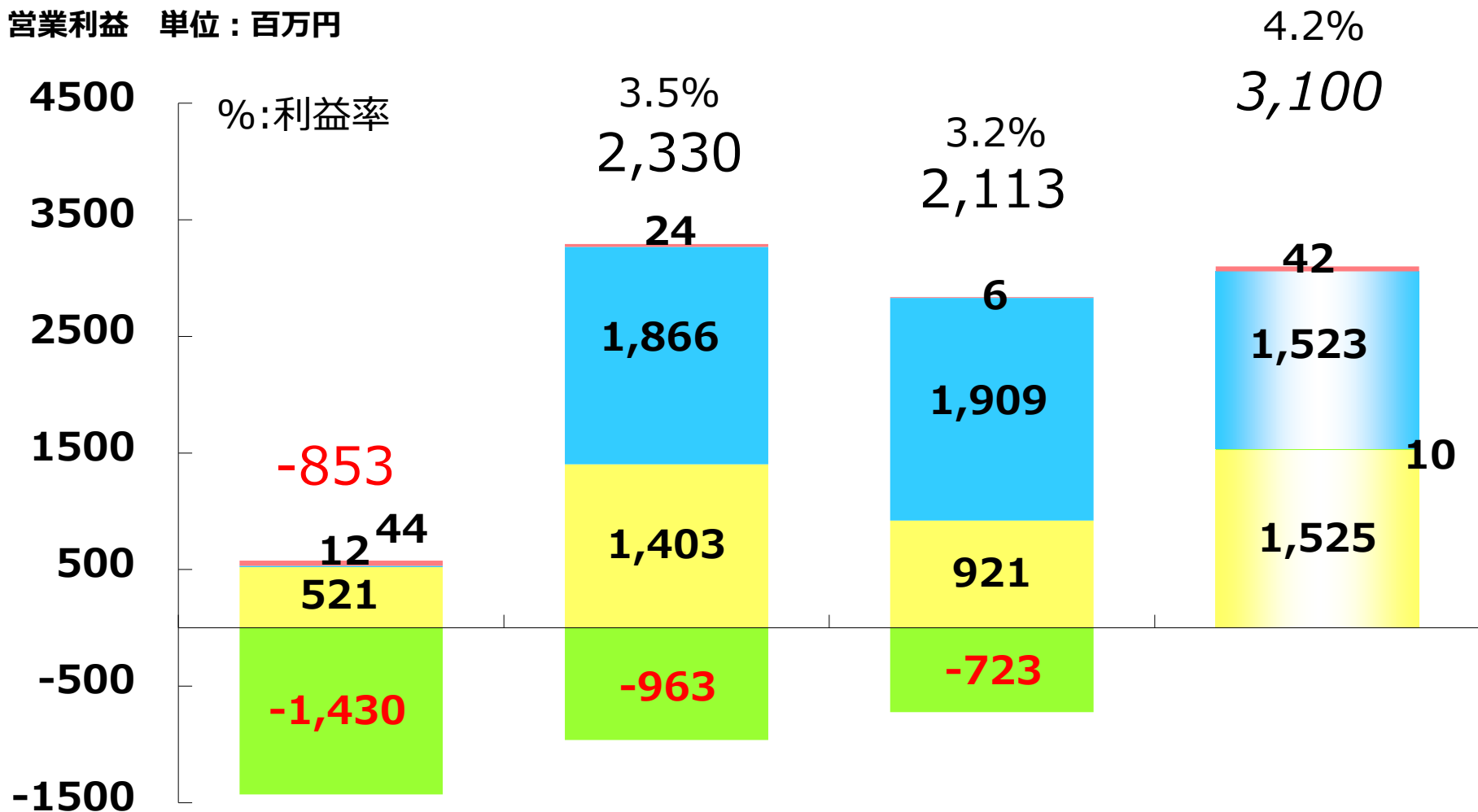
¥109.90

¥115.00

CS FC TP その他

# 事業部別 通期営業利益 (FY2012~FY2015) <sup>16/27</sup>

営業利益 単位：百万円



FY2012通期実績  
為替レート 1us\$ = ¥82.83

FY2013通期実績  
¥100.12

FY2014通期実績  
¥109.90

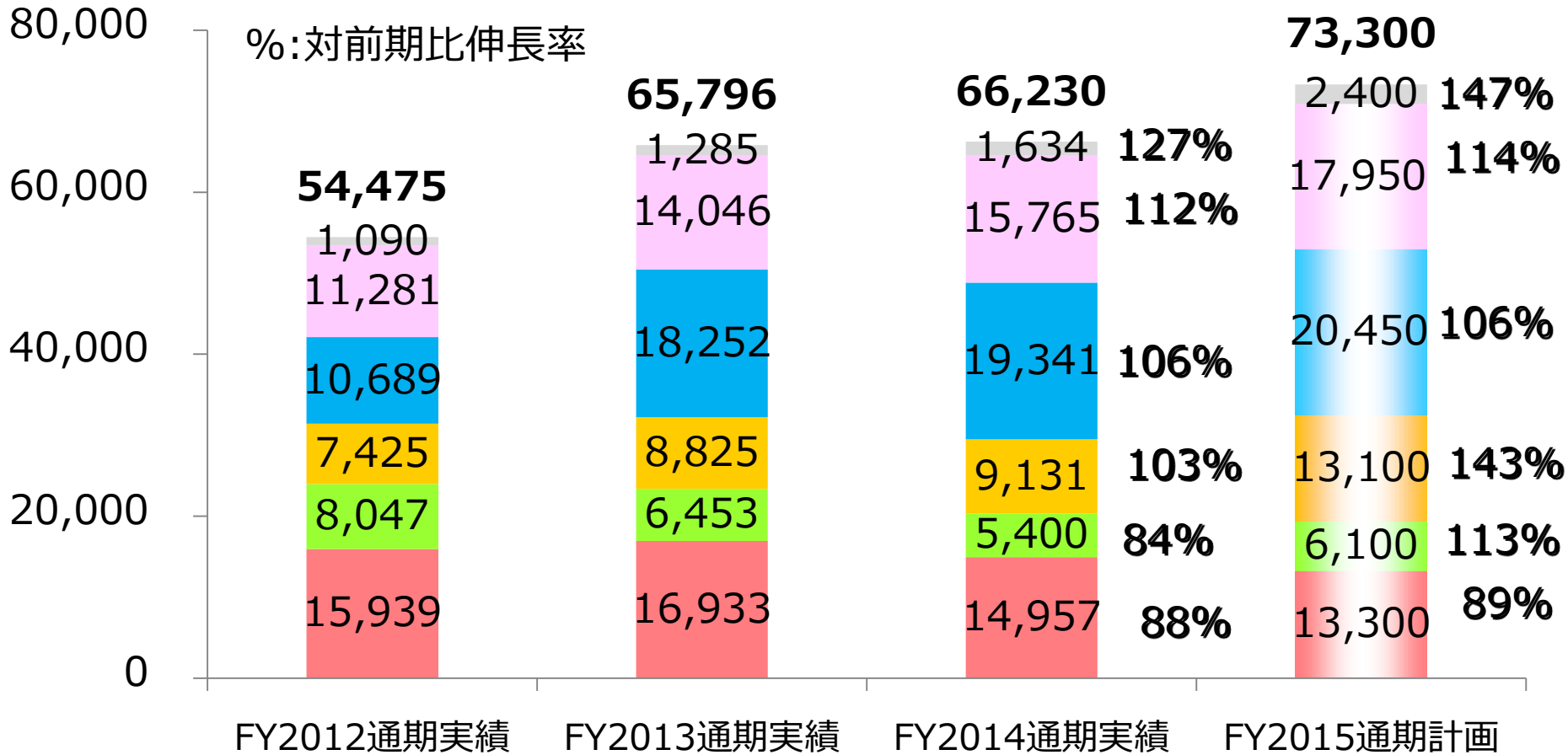
FY2015通期計画  
¥115.00

■ CS ■ FC ■ TP ■ その他



# <参考> 市場別 通期売上高 (FY2012 ~ FY2015)

売上高 単位：百万円



為替レート 1us\$ = ¥82.83

¥100.12

¥109.90

¥115.00

通信部品

情報事務機部品

家電部品

電装部品

映像・音響部品

その他部品

# FY2015 ビジネス環境

## ポジティブ面

- ✓ US経済の回復（ドル高の継続）
- ✓ 社会全体のネットワーク化（IoT社会）
- ✓ エレクトロニクスの応用分野拡大



## ネガティブ面

- ✓ 中華系メーカーの伸長
- ✓ 中国の景気減速、欧州デフレ懸念
- ✓ 中国・ASEANの労務費上昇
- ✓ 各国で顕在化する政治・地政学的リスク



# FY2015の重点強化事項

- 主要市場での売上拡大
- 新規市場、新規事業への取組み強化
- 採算性向上活動強化
- 商品/技術開発力強化
- CSR/コーポレートガバナンスの強化

# FY2015海外販売・生産拠点の拡充

20/27

- ヨーロッパ本社移転（ベルギー → アイルランド） 2015年7月
- フィリピン第2工場開設 2015年7月



SMK Electronics  
(Europe) Limited

SMKフィリピン第2工場

## ライティングフェア2015

会期：2015年3月3日(火)～6日(金)

会場：東京ビッグサイト



LED COBコネクタ & 圧着コネクタ



LED COBコネクタ  
組立て実演台

## MEDTEC Japan 2015

会期:2015年4月22日(水)～24日(金)

会場:東京ビッグサイト



イメージセンサー  
方式タッチパネル

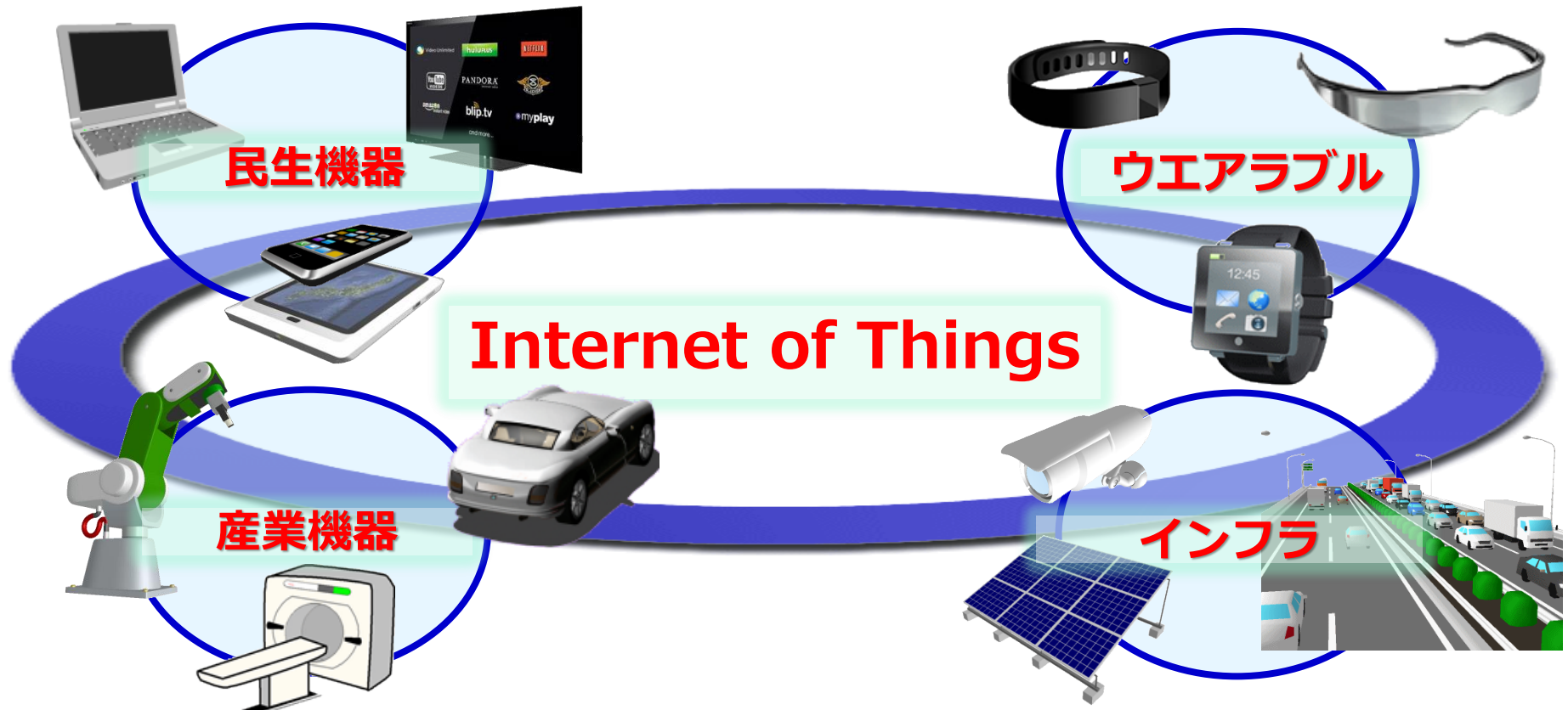

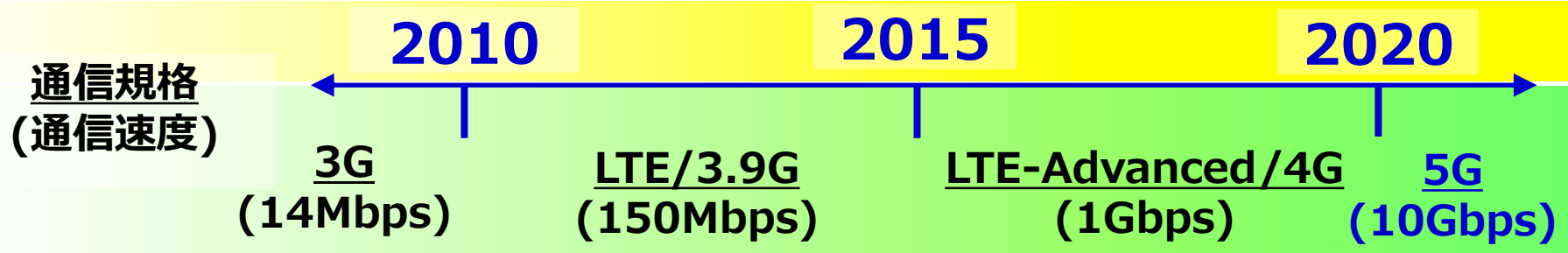


指静脈認証



SMKブース

# IoT (Internet of Things モノのインターネット) <sup>22/27</sup>





2010

2015

2020

通信規格  
(通信速度)

3G

5G  
(bps)

(接続さ  
端末数)

経営戦略スローガン


**CREATIVE CONNECTIVITY**  
**もっと創造的に、もっと繋がる**



産業機器




インフラ



# SMK技術展 TEXPO2015 開催

会期: 2015年11月4日(水)~6日(金)10:00~18:00  
会場: SHINAGAWA GOOS  
(旧ホテルパシフィック東京)

# TEXPO 2015

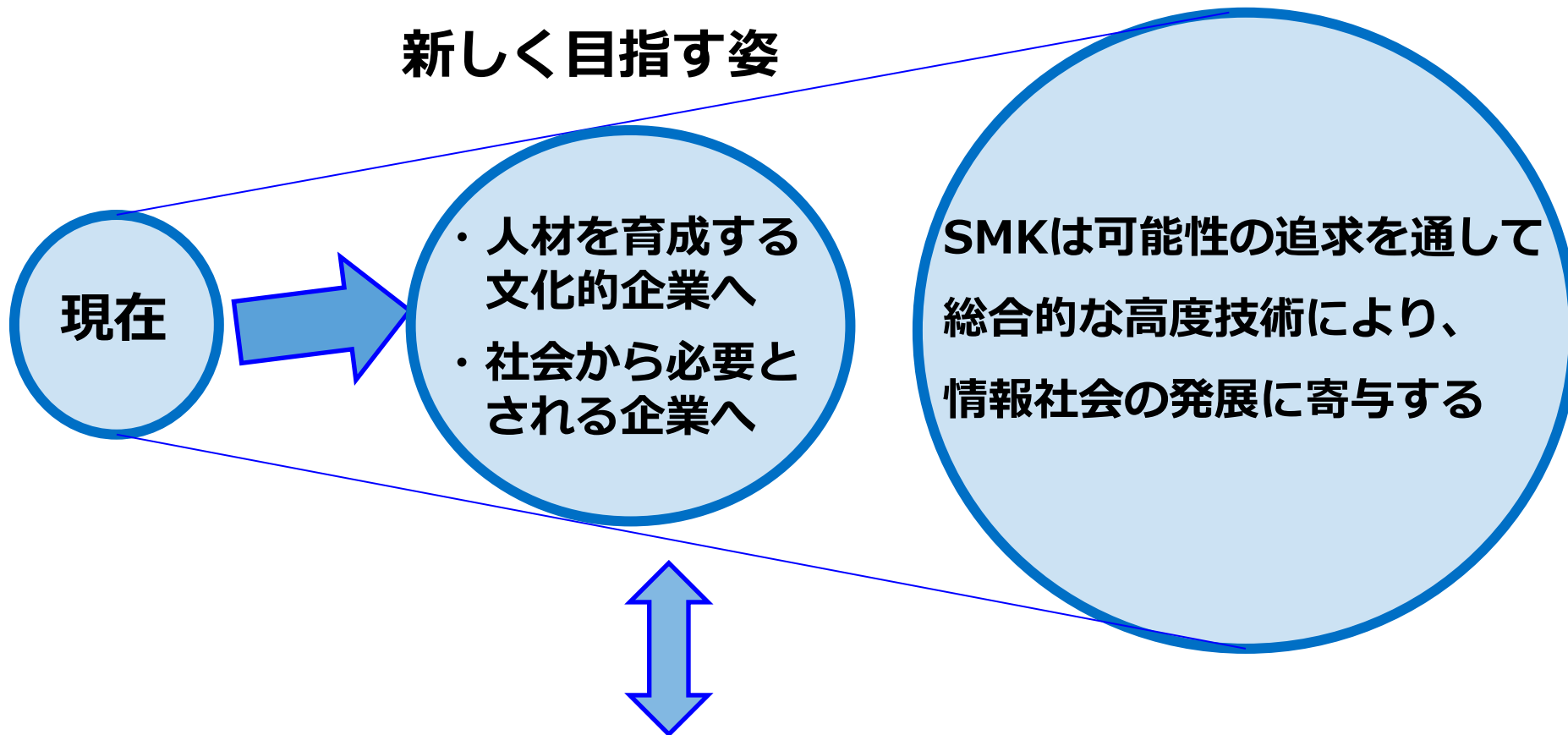




# 90周年を迎えて

## SMK企業理念

### 新しく目指す姿



**必要な価値観**：チャレンジ、クリエイティビティ、ソリューション  
**事業領域**：コネクティビティ(人と人、人とモノ、モノとモノ)

# SMKビジョン&経営戦略スローガン<sup>26/27</sup>



**CREATIVE CONNECTIVITY**

もっと創造的に、もっと繋がる

# 注意事項

この資料に掲載されている業績見通し、その他今後の予測・戦略等に関わる情報は、本資料の作成時点において当社が合理的に入手可能な情報に基づき、通常予測し得る範囲内で行った判断に基づくものです。

しかしながら現実には、通常予測し得ないような特別の事情の発生等により、本資料記載の業績見通しとは異なる結果を生じる可能性があります。

当社といたしましては、投資家の皆様にとって重要と考えられるような情報について、その積極的な開示に努めて参りますが、本資料記載の業績見通しのみ全面的に依拠してご判断されることはくれぐれもお控えになられるようお願いいたします。