


2019年3月期 通期 決算説明会

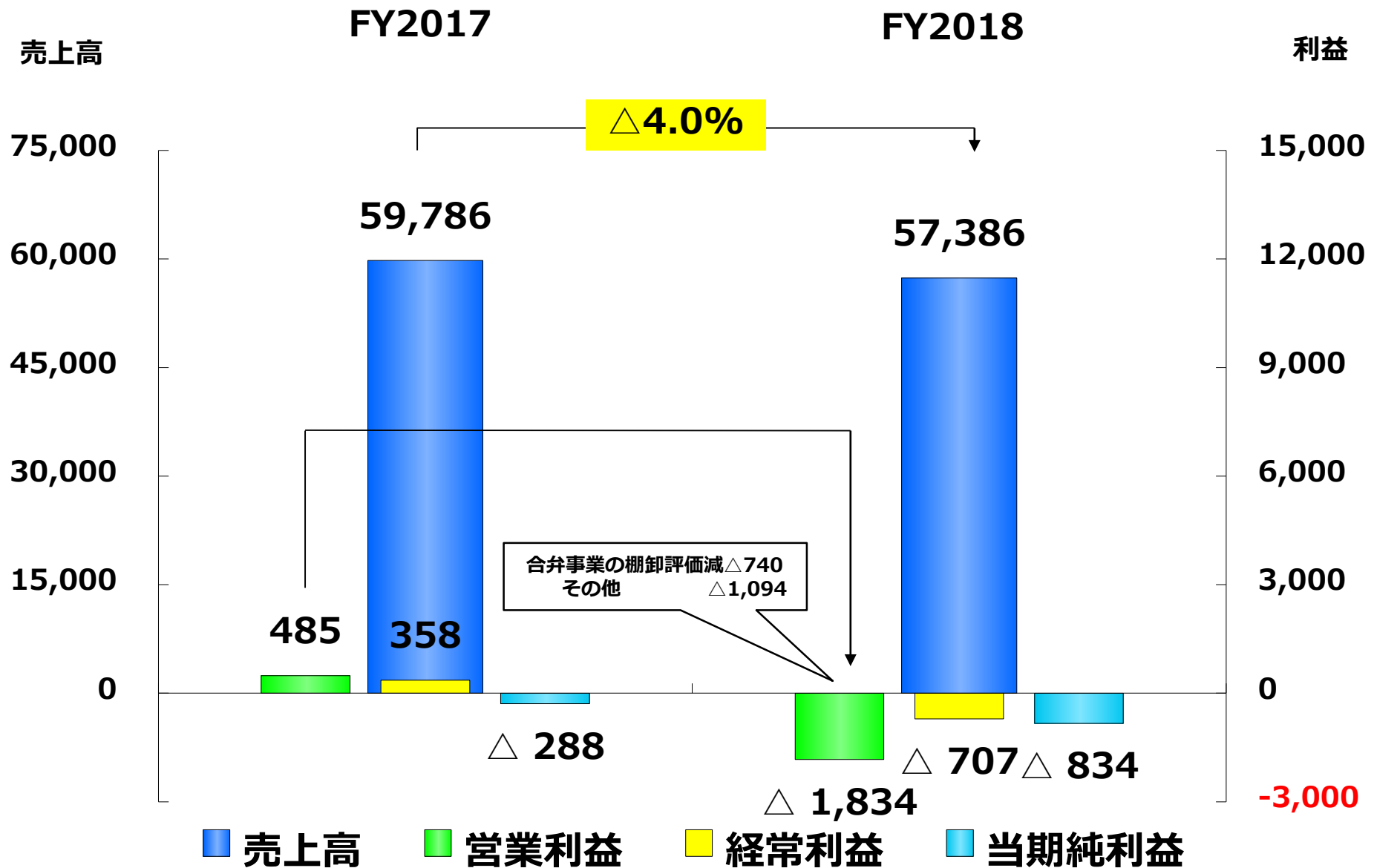


FY2018 決算の概況

常務執行役員 大垣 幸平

＜連結＞通期業績

(単位：百万円)



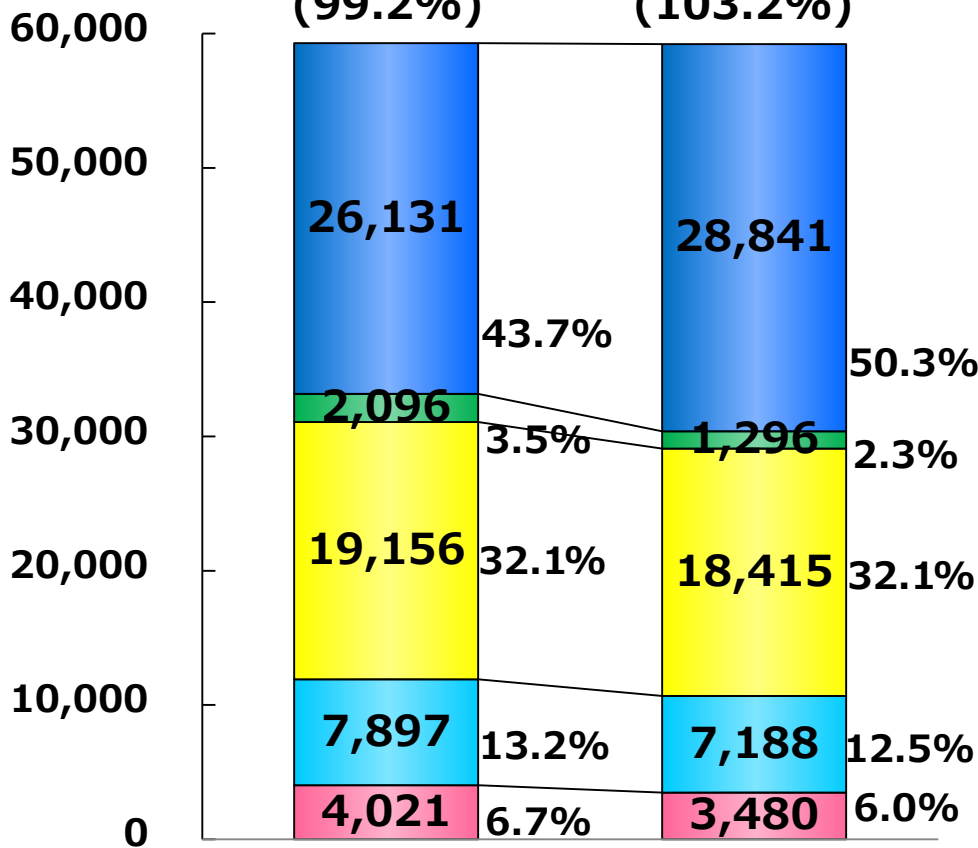
＜連結＞ 営業費用

(単位：百万円)

FY2017
59,301
(99.2%)

FY2018
59,220
(103.2%)

():売上比



- 材料費・外注加工費率 5.4%悪化
47.2% → 52.6%
プロダクトミックスによる材料比率悪化
- 労務費・経費率 0.7%減少
45.3% → 44.6%

営業利益

485
(0.8%)

△1,834
(△3.2%)

＜連結＞ 営業費用分析

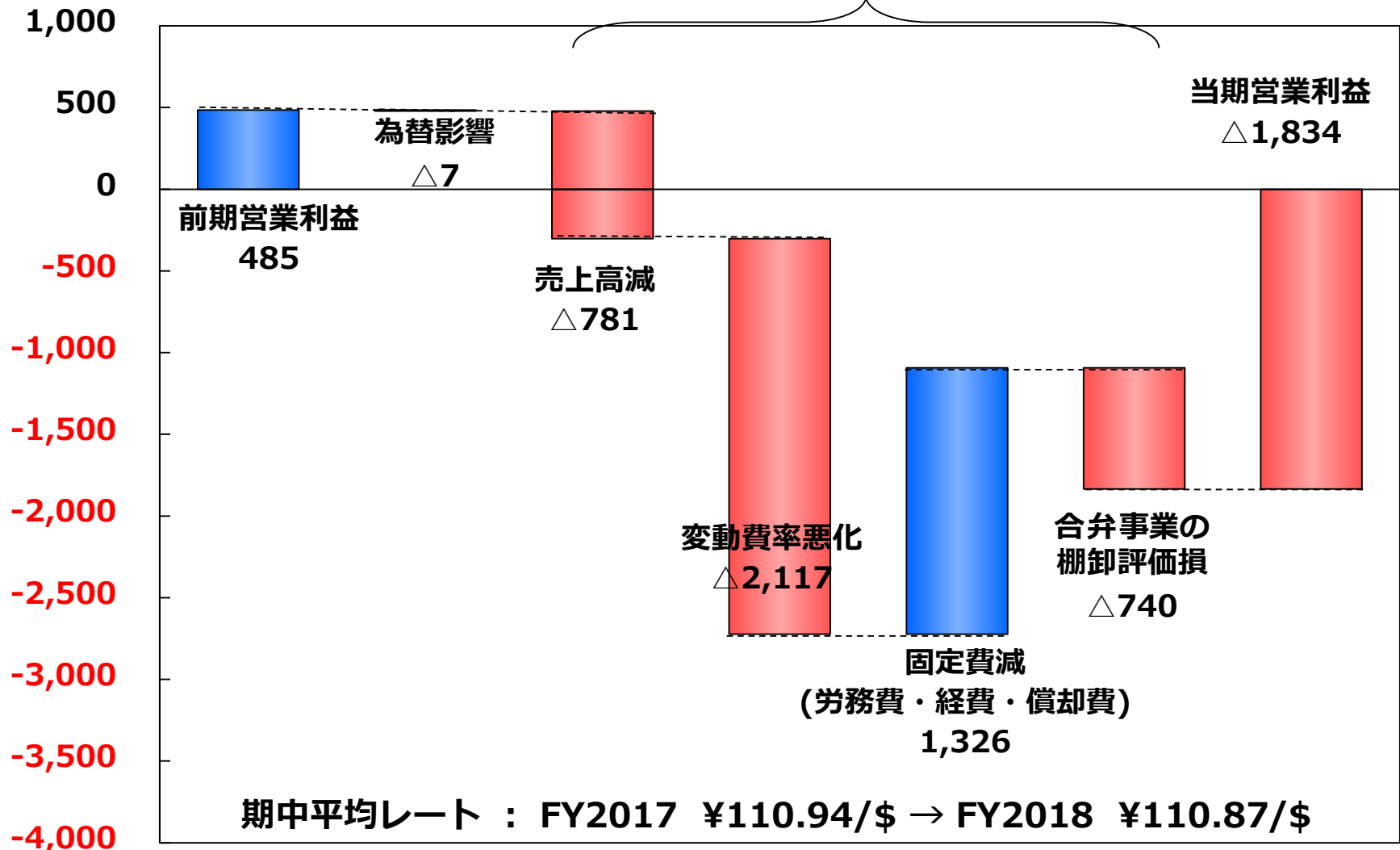
連結営業利益増減要因分析
[FY2017 対 FY2018]

(単位：百万円)

Total

△2,319百万円

為替影響を調整済

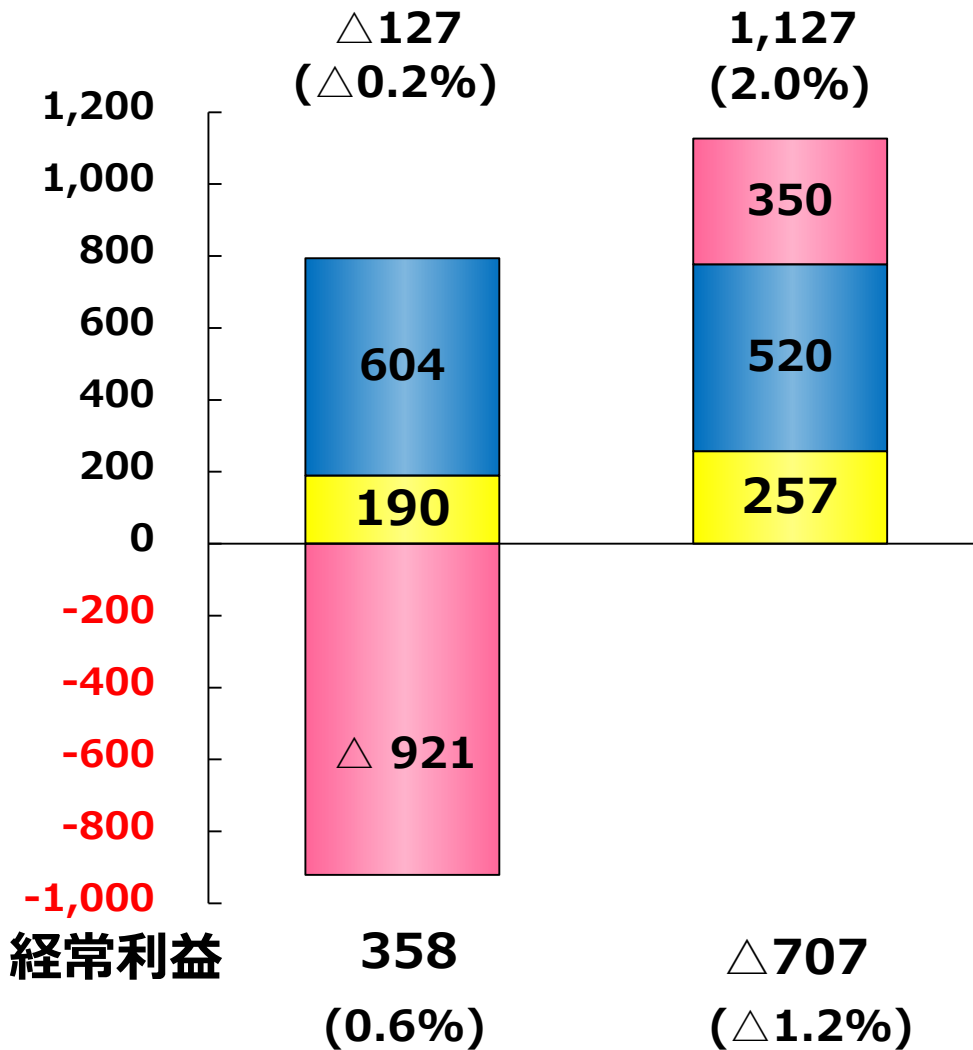


＜連結＞ 営業外損益

FY2017

FY2018

(単位：百万円)



():売上比

■ 為替差損益

■ 不動産収支

■ その他

為替差損⇒為替差益 1,272百万円

1. FY2017

2017/3 ￥112.19/\$

2018/3 ￥106.24/\$ 5.95の円高

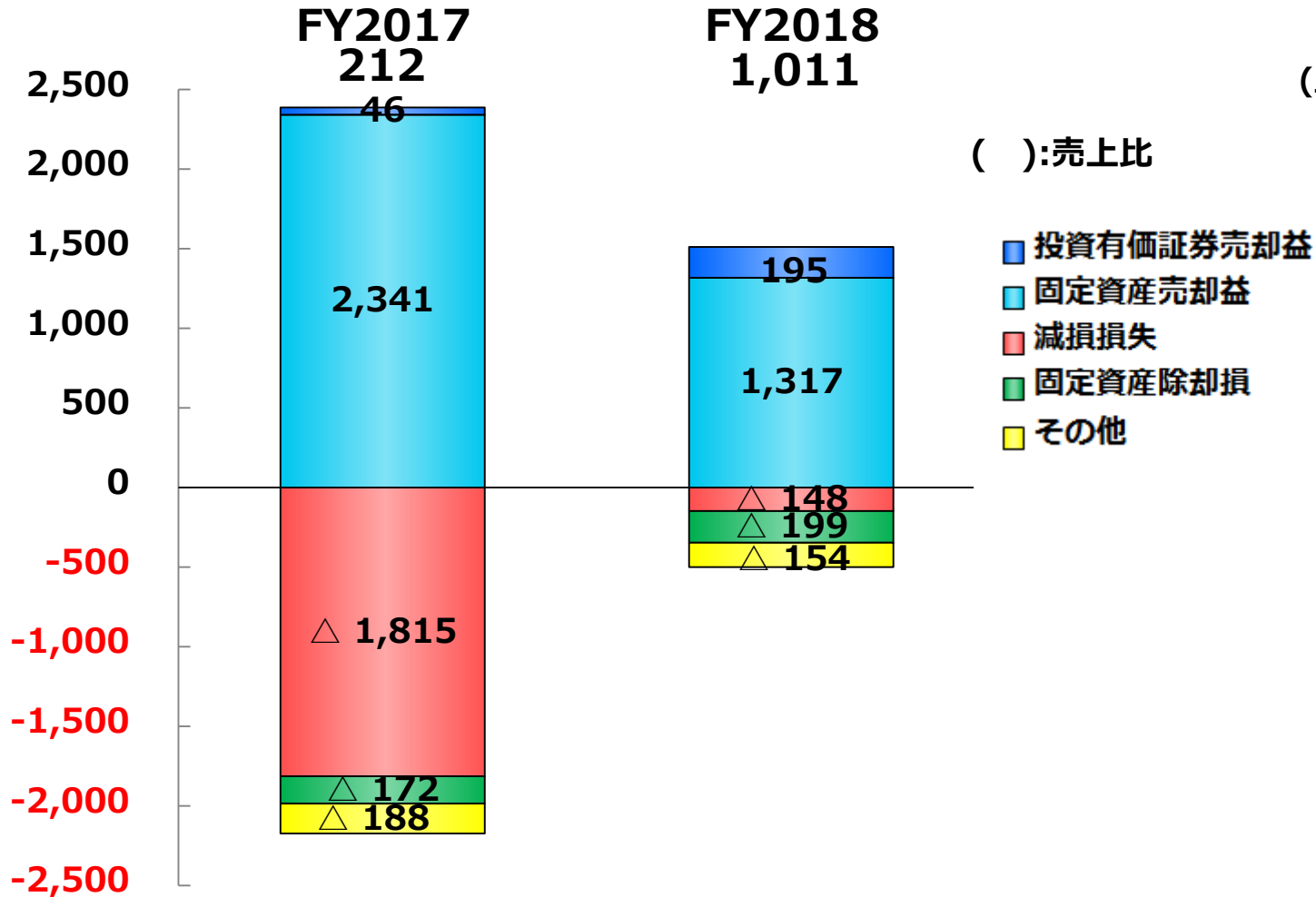
2. FY2018

2018/3 ￥106.24/\$

2019/3 ￥110.99/\$ 4.75の円安

＜連結＞特別損益

(単位：百万円)



税引前利益

570

303

税金等 (含税効果処理)

△873

1,138

非支配株主に帰属する純損失

△14

-

当期純利益

288

△834

(△0.5%)

(△1.5%)

＜連結＞セグメント情報

(単位：百万円)

FY2018

	報告セグメント					その他 (注)	合計
	C S事業部	F C事業部	T P事業部	開発センター	計		
売上高	21,712	26,007	9,173	471	57,365	21	57,386
セグメント利益 又は損失(△) (営業損失)	258	△412	△449	△316	△919	△914	△1,834

FY2017

	報告セグメント					その他 (注)	合計
	C S事業部	F C事業部	T P事業部	開発センター	計		
売上高	28,422	21,420	9,581	354	59,779	7	59,786
セグメント利益 又は損失(△) (営業損失)	3,401	△1,250	△756	△358	1,036	△551	485

(注) その他部品事業、リース事業、不動産賃貸事業及び労働者派遣事業

＜連結＞財政状態

(単位：百万円)

	2018/3 (A)	2019/3 (B)	増減 (B - A)
資産	61,474	58,713	△2,761
現預金	10,599	10,889	289
受取手形及び売掛金	15,251	14,496	△754
棚卸資産	8,775	8,071	△704
固定資産	25,465	24,430	△1,035
負債	30,837	30,101	△735
買掛金及び未払金	8,726	6,792	△1,933
有利子負債	17,258	18,865	1,606
純資産	30,637	28,612	△2,025
資本金	7,996	7,996	-
自己資本比率	49.8%	48.7%	△1.1%

〈連結〉キャッシュ・フローの状況

(単位：百万円)

	FY2017	FY2018
営業キャッシュフロー	2,788	1,608
運転資金	△658	△678
税引前利益	570	303
減価償却費	4,187	3,664
その他	△1,311	△1,681
投資キャッシュフロー	△787	△2,091
フリーキャッシュフロー	2,001	△483
財務キャッシュフロー	△1,774	997
有利子負債の増減額	△1,185	1,614
自己株式の増減額	△4	△344
配当金の支払金額	△594	△264
現金等期首残高	10,011	10,482
現金等期末残高	10,482	10,776

業績予想及び年間配当金

(1)連結業績予想

(%表示：対前期増減率)

	売上高		営業利益		経常利益		当期純利益	
	百万円	%	百万円	%	百万円	%	百万円	%
FY2018	57,386	△4.0	△1,834	-	△707	-	△834	-
FY2019(予想)	57,600	0.4	600	-	1,100	-	700	-

(2)年間配当金

	第2四半期末	期 末	年 間
FY2018	-	50円00銭	50円00銭
FY2019(予想)	-	50円00銭	50円00銭

FY2018実績とFY2019見通し

代表取締役社長 池田 靖光

	新 職	現 職	氏 名
1. 新任取締役候補	取締役常務執行役員 トランス・ナショナル営業統括 営業本部（本部長） アジア圏営業統括	常務執行役員 トランス・ナショナル営業統括 営業本部（本部長） アジア圏営業統括	原 哲雄 (ハラ テツオ)

	新 職	現 職	氏 名
2. 退任予定取締役	特別顧問 SCI事業部	取締役常務執行役員 SCI事業部 顧問	若林 幹雄 (ワカバヤシ ミキオ)

	新 職	継続職	氏 名
3. 新任監査役候補	監査役（社外）	日本カーバイド工業（株） 顧問	西村 文男 (ニシムラ フミオ)

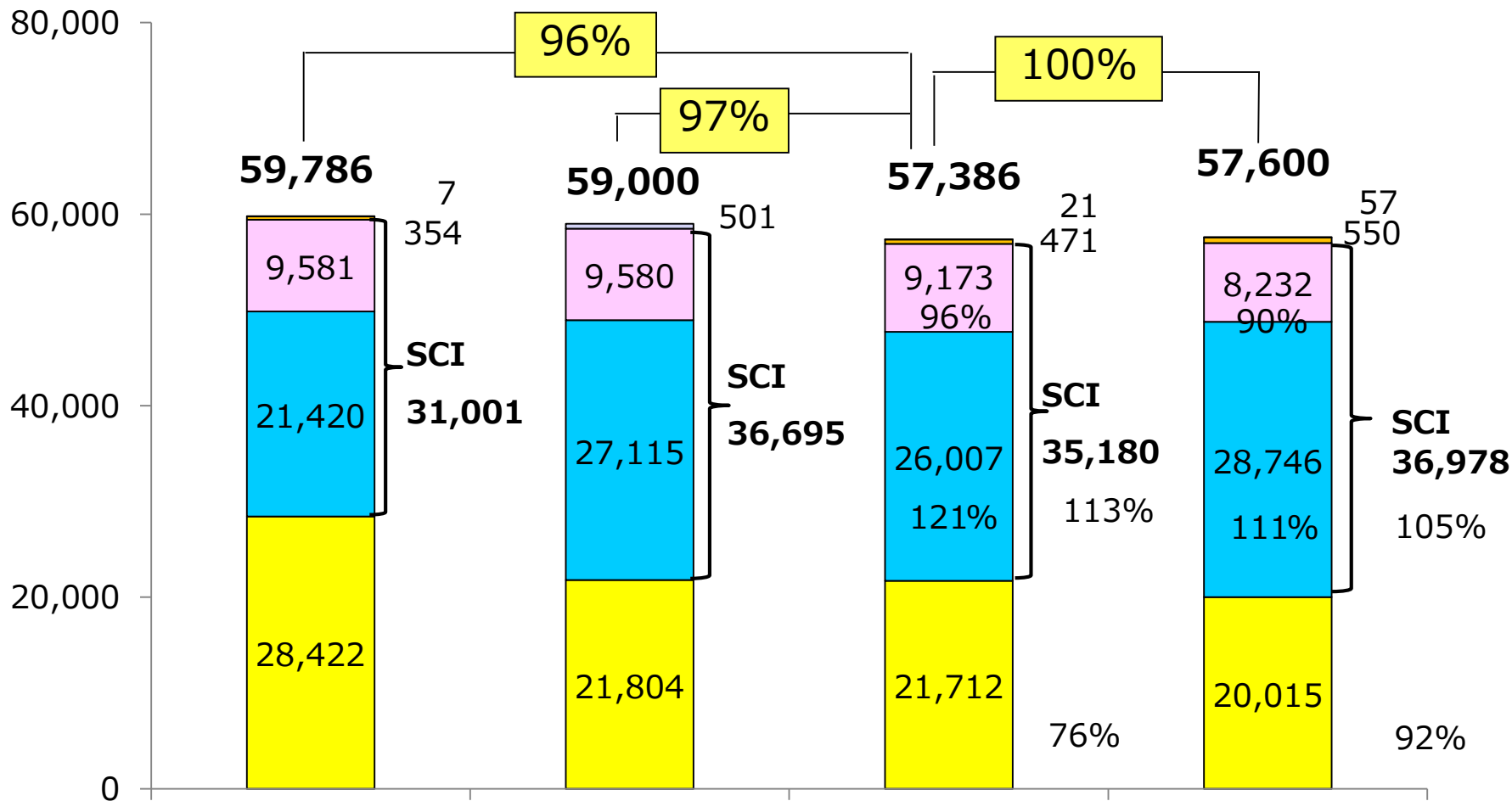
	新 職	現 職	氏 名
4. 退任予定監査役	任期満了による退任	常勤監査役 監査役会議長	中村 哲也 (ナカムラ テツヤ)
	任期満了による退任	監査役（社外）	清水 一郎 (シミズ イチロウ)

	新 職	現 職	氏 名
5. 退任執行役員	顧問 総務部、渉外秘書室 昭和エンタプライズ(株)社長	執行役員 総務部、渉外秘書室 顧問 昭和エンタプライズ(株)社長	松本 秀夫 (マツモト ヒデオ)
	顧問 営業本部	執行役員 営業本部 顧問	
			宮川 宏 (ミヤカワ ヒロシ)

事業部別 通期売上高 (FY2017-FY2019)

単位：百万円

%：対前期伸長率



FY2017実績

FY2018計画

FY2018実績

FY2019計画

(2018/10修正)

為替レート
(US\$)

¥110.94

1H:¥110.09
2H:¥110.00

¥110.87

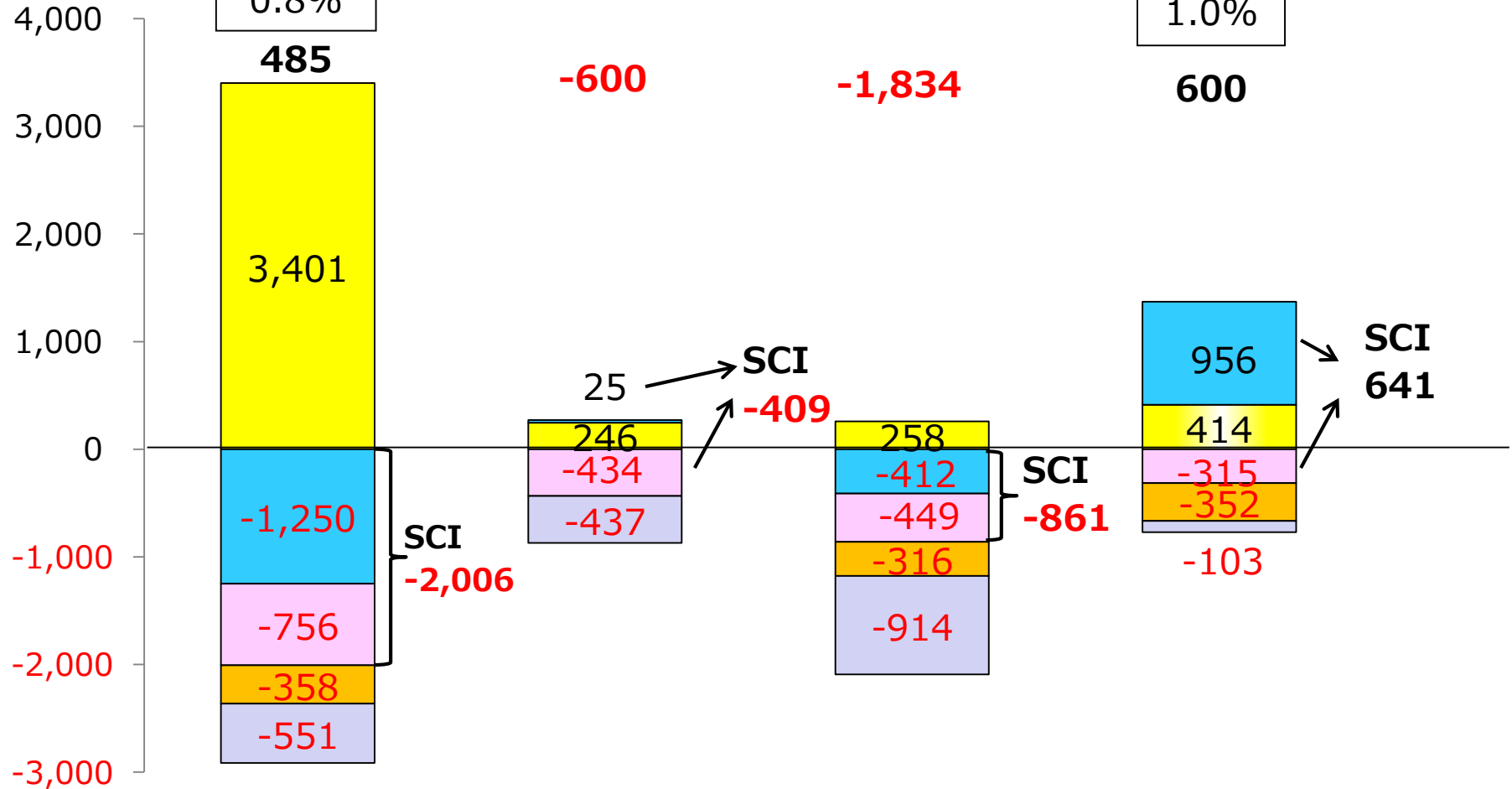
¥108.00

■ CS ■ FC ■ TP ■ R&D ■ その他

事業部別 通期営業利益 (FY2017-FY2019)

利益率=利益/売上

単位：百万円



FY2017実績

FY2018計画 (2018/10修正)

FY2018実績

FY2019計画

為替レート (US\$)

¥110.94

1H:¥110.09
2H:¥110.00

¥110.87

¥108.00

CS

FC

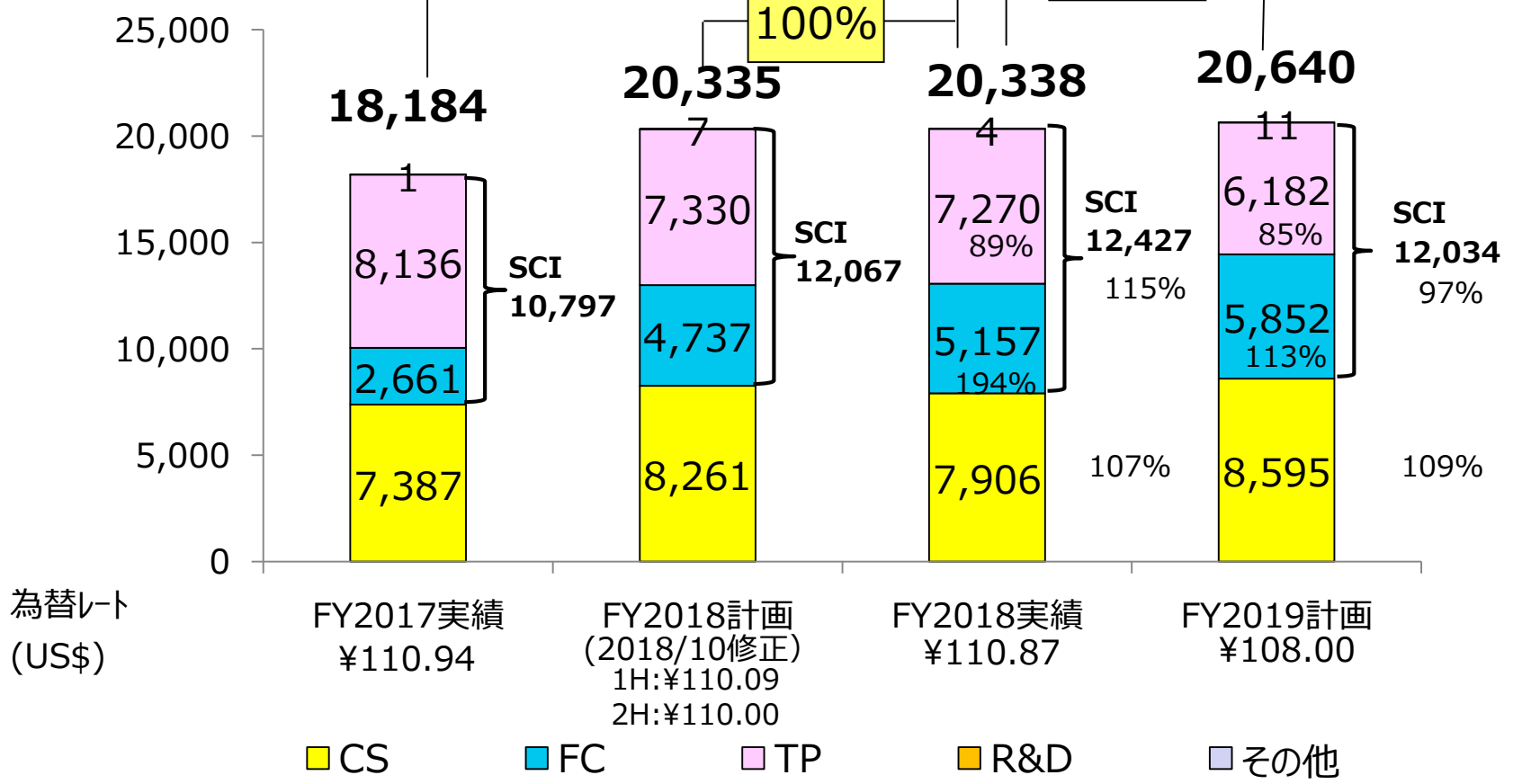
TP

R&D

その他

参考：車載市場 事業部別 通期売上高推移 (FY2017-FY2019)

%：対前期伸長率
単位：百万円



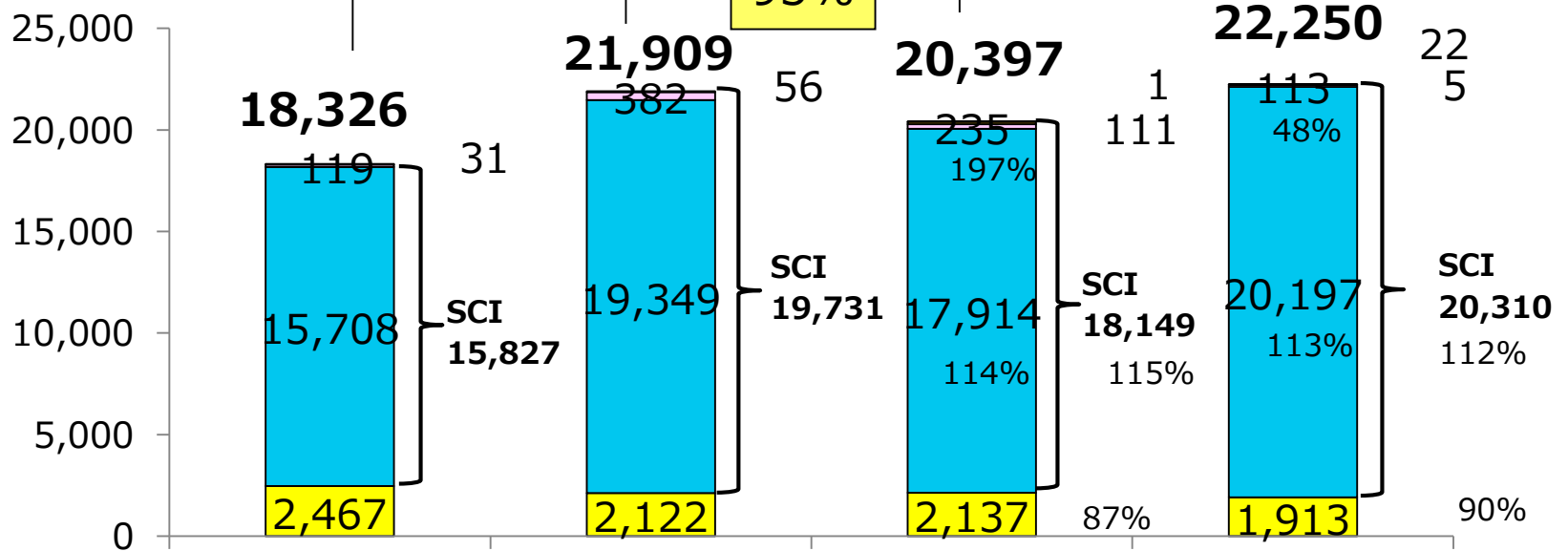
<車載市場成長戦略>

1. CASE時代に適応した新製品の開発
2. 車両メーカーへのアプローチ強化

参考：家電市場 事業部別 通期売上高推移 (FY2017-FY2019)^{17/22}

%：対前期伸長率

単位：百万円



為替レート (US\$)

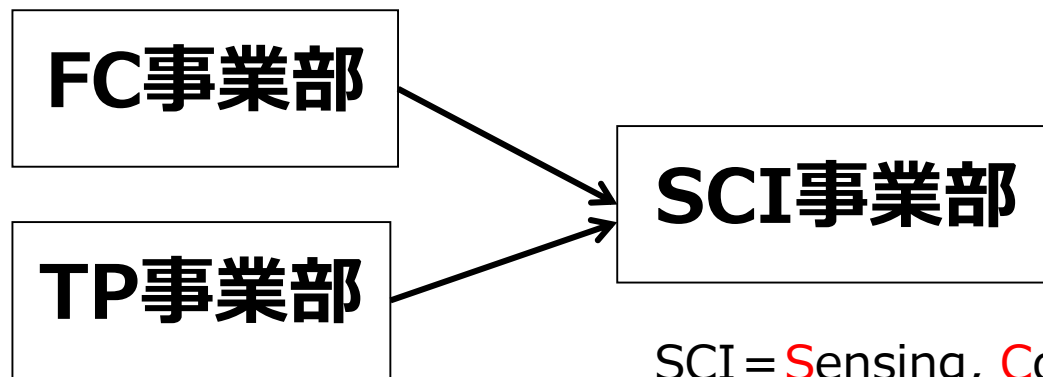
FY2017実績 ¥110.94
 FY2018計画 (2018/10修正) 1H:¥110.09 2H:¥110.00
 FY2018実績 ¥110.87
 FY2019計画 ¥108.00

■ CS ■ FC ■ TP ■ R&D ■ その他

<家電成長戦略>

1. 伸長アプリケーションおよび顧客への注力
2. 新製品開発とソリューション型営業の展開

- 1. 損益分岐点引き下げによる黒字化**
- 2. 新事業部体制、新営業体制
連携強化によるビジネス拡大**
- 3. オープンイノベーションによる
新規ビジネスの創出**



<ビジョン>

IoT時代を支えるSensing技術、情報社会の発展に寄与するCommunication技術、自動車等での操作性向上が見込まれるInterface分野の開発に注力し、Only One製品を生み出していく。

<統合目的>

技術融合による新事業・新商品の創出およびオペレーションの効率化

<新設部署>

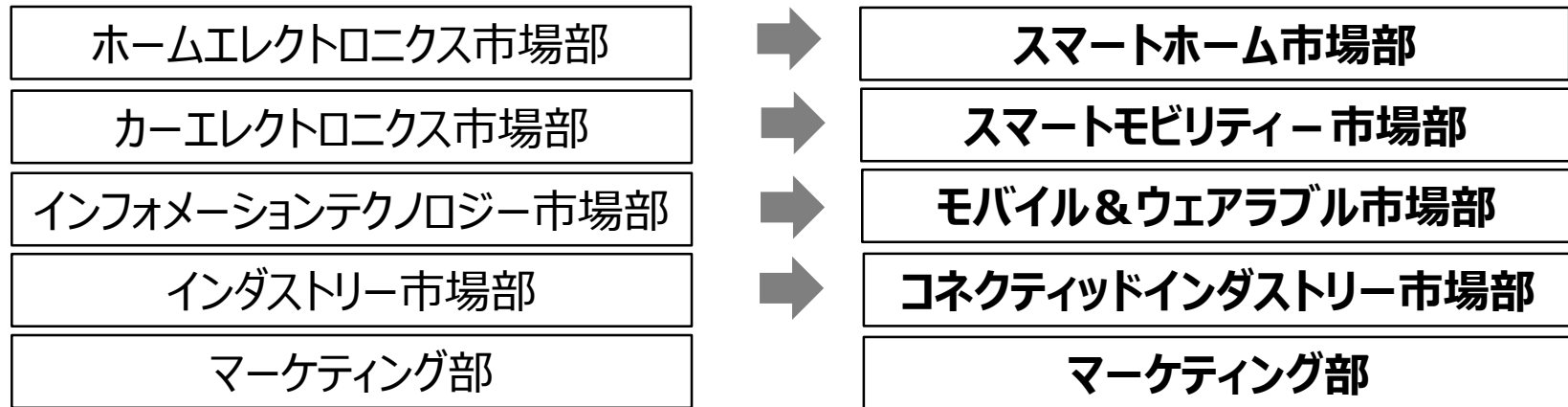
- ・技術営業部：セールスエンジニア機能強化
- ・営業部PM課：プロジェクトマネージャー機能強化

SMK組織改編<新営業体制> 2019年4月1日付

1. 営業本部長変更

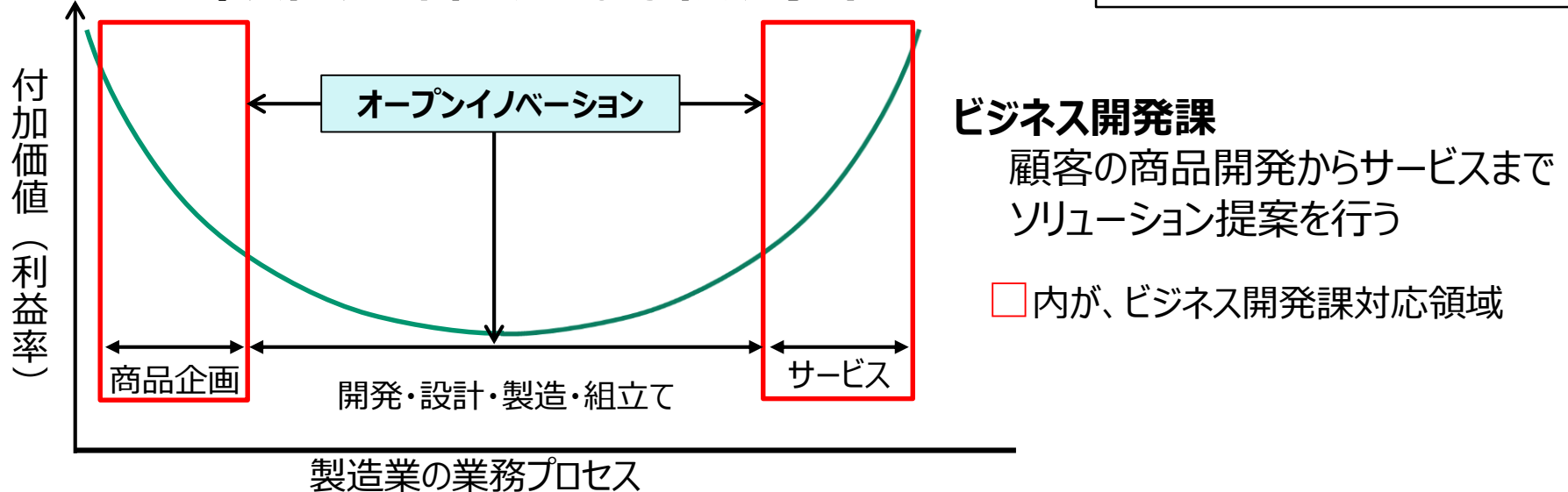
取締役 常務執行役員 若林 幹雄 ➡ 取締役 常務執行役員 原 哲雄
(2019年6月25日付)

2. 対象市場の再定義による市場営業部の再編



3. ビジネス開発課新設による新規事業の創出

ビジネス開発課 **新設**



新規ビジネスへの取り組み

Caaresys



電波式乗員検知・生体情報センサー

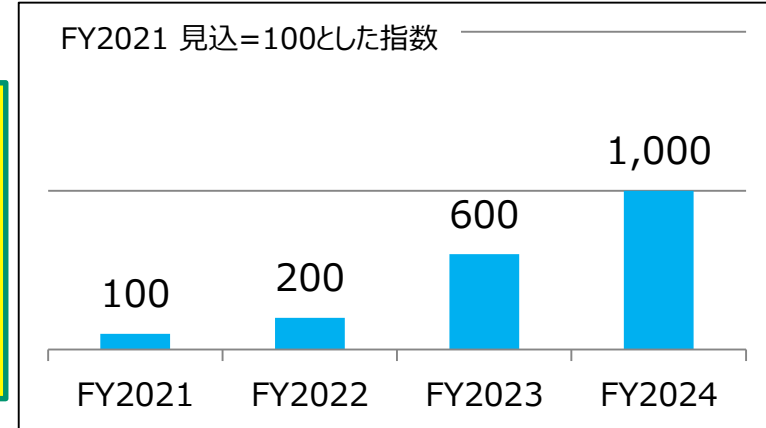


置き去り防止



居眠り運転予防

【SMK売上高推移（予想）】



CoreNetix



IP500™(LPWAモジュール)

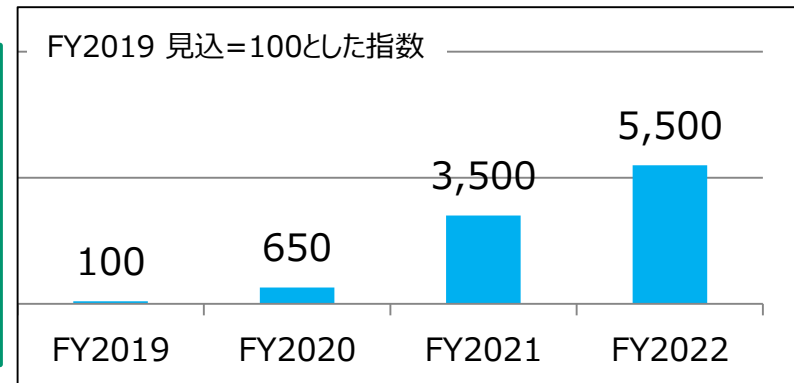


CNXシリーズ



ビル／工場管理

【SMK売上高推移（予想）】



注意事項

この資料に掲載されている業績見通し、その他今後の予測・戦略等に関わる情報は、本資料の作成時点において当社が合理的に入手可能な情報に基づき、通常予測し得る範囲内で行った判断に基づくものです。

しかしながら現実には、通常予測し得ないような特別の事情の発生等により、本資料記載の業績見通しとは異なる結果を生じる可能性があります。

当社といたしましては、投資家の皆様にとって重要と考えられるような情報について、その積極的な開示に努めて参りますが、本資料記載の業績見通しのみで全面的に依拠してご判断されることはくれぐれもお控えになられるようお願いいたします。

商標について

- * AndroidはGoogle LLCの商標です。
- * Bluetooth®のワードマークおよびロゴは、Bluetooth SIG, Inc.が所有する登録商標であり、SMK株式会社はこれらのマークをライセンスに基づいて使用しています。
- * その他記載されている社名・商品名などは各社の商標または登録商標です。